المملكة المغربية

وزارة العدل والحريات
مديرية الشؤون المدنية

حصيلة نشاط قضاء الأسرة
لسنة 2014

Doc1-210x165-OK.indd 1 22/06/2016 02:55

الفهرس

تقديم 3

جدول رقم 1 حصيلة نشاط أقسام قضاء الأسرة خلال الفترة (2012-2014) 5
. الزواج وثبوت الزوجية
. الطلاق و التطليق
جدول رقم2 رسوم الزواج و الطلاق خلال سنة 2014 6
جدول رقم3 مقارنة إحصائيات رسوم الزواج (2013-2014) 8
جدول رقم4 مقارنة إحصائيات رسوم الطلاق (2013-2014) 9
جدول رقم5 تطور عدد رسوم الزواج خلال الفترة (2000-2014) 10
جدول رقم6 تطور عدد رسوم الطلاق خلال الفترة (2000-2014) 10
جدول رقم7 إحصائيات زواج الفتى والفتاة القاصر(ة) لسنة 2014 11
جدول رقم8 مقارنة إحصائيات الصلح في طلبات الإذن بالإشهاد على الطلاق خلال سنتي 2013-2014 12
جدول رقم9 قضايا الأسرة خلال سنة 2014 13
جدول رقم10 مقارنة الإحصائيات المتعلقة بقضايا الأسرة خلال سنتي 2013 و 2014 14
جدول رقم11 قضايا التطليق خلال سنة 2014 15
جدول رقم12 مقارنة أنواع قضايا التطليق خلال سنتي 2013 و 2014 16
جدول رقم13 التوزيع النسبي للأحكام حسب أنواع قضايا التطليق خلال سنة 2014 17
جدول رقم14 طلبات التطليق بسبب الشقاق المسجلة خلال سنة 2014 18
جدول رقم 15 مقارنة إحصائيات طلبات التطليق بسبب الشقاق المسجلة خلال سنتي 2013-2014 18
جدول رقم 16 حصيلة تنفيذ أحكام قضايا الأسرة خلال سنة 2014 19
جدول رقم 17 مقارنة حصيلة تنفيذ أحكام قضايا الأسرة خلال سنتي 2013 و 2014 20
جدول رقم 18 تطور إحصائيات وثائق الإتفاق على استثمار الأموال خلال الحياة الزوجية المسجلة خلال الفترة (2006-2014) 21
جدول رقم 19 مقارنة حالات إرجاع الزوج (ة) المطرود(ة) إلى بيت الزوجية خلال سنتي 2013 و 2014 21
جدول رقم 20 قضايا شؤون القاصرين خلال سنة 2014 22
جدول رقم 21 إحصائيات الرسوم العدلية المتعلقة بالأملاك العقارية و التركات و الوصايا و كفالة الاطفال الغير مهملين و باقي الوثائق خلال سنة 2014 ... 22

تقديم

لا أحد يجادل في كون العملية الإحصائية تعتبر أداة علمية ومنهجية تساعد على اتخاذ القرارات السليمة، لما توفره من رؤية واضحة للواقع تتميز بالموضوعية والانسجام، مما أصبح معه توفير المعلومة الإحصائية جزءا من التدبير الاستراتيجي الحديث.

ولقد حرصت وزارة العدل والحريات منذ سنوات خلت، على تجميع الإحصائيات المتعلقة بنشاط أقسام قضاء الأسرة، في إطار استراتيجيتها المرسومة لمواكبة وتتبع عمل هذه الأقسام من أجل تطبيق أمثل لمدونة الأسرة، وضمان تفعيل مقتضياتها على أرض الواقع على الوجه الأكمل.

ولاشك أن تجميع هذه الإحصائيات ليس هدفا في حد ذاته بقدر ما هو وسيلة تمكن من أخذ صورة موضوعية لواقع حال القضاء الأسري، وتساعد على تحديد مكامن الخلل للتصدي لها ومعالجتها، كما تسهم بشكل حاسم في إعداد السياسات الحكومية والقطاعية في المجال الأسري ووضع البرامج التي تساعد على بلوغ الأهداف المحددة.

ومن جهة أخرى فإن طبع هذه الإحصائيات ونشرها يأتي في سياق توفير المعلومة للجميع، خاصة للدارسين والمهتمين بموضوع الأسرة الذين سيستفيدون منها -لا ريب- في إنجاز دراساتهم وأبحاثهم، بما يكفل إغناء ساحة الدراسات القانونية والاجتماعية بمنتوج فكري متميز كما وكيفا، مبني على معطيات مضبوطة وإحصائيات مدققة.

وإذ تعمد وزارة العدل والحريات إلى طبع ونشر الإحصائيات الخاصة بنشاط أقسام قضاء الأسرة لسنة 2014، في إطار برنامج "دعم تطبيق مدونة الأسرة من خلال تسهيل ولوج النساء لخدمات العدالة -النوع الاجتماعي والحكامة الديموقراطية-"، الذي تقوم بتنفيذه بدعم من هيئة الأمم المتحدة للمرأة، فإن أملها كبير في أن تسهم هذه المبادرة في تدعيم الاستراتيجية العامة التي تنتهجها للرقي بالقضاء الأسري لما فيه مصلحة الوطن والمواطن.

Doc1-210x165-OK.indd 3 22/06/2016 02:55

Doc1-210x165-OK.indd 4 22/06/2016 02:55

جدول رقم 1
حصيلة نشاط أقسام قضاء الأسرة خلال الفترة (2012-2014)
. الزواج وثبوت الزوجية
. الطلاق و التطليق

السنة	الزواج وثبوت الزوجية			الطلاق و التطليق		
	الزواج	ثبوت الزوجية (الطلبات المقبولة)	المجموع	الطلاق	التطليق	المجموع
2012	311581	17213	328794	24712	49579	74291
2013	306533	23057	329590	25215	40850	66065
2014	312495	16332	328827	24254	44408	68662
نسب التغير بين سنتي 2012 و 2013	-1,62%	33,95%	0,24%	2,04%	-17,61%	-11,07%
نسب التغير بين سنتي 2013 و 2014	1,94%	-29,17%	-0,23%	-3,81%	8,71%	3,93%

Doc1-210x165-OK.indd 5 22/06/2016 02:55

جدول رقم2
رسوم الزواج و الطلاق خلال سنة 2014

	عدد رسوم الزواج حسب الحالات أسفله								مجموع رسوم الزواج
	الزوجان راشدان(*)	زواج الراشدة التي عقدت زواجها بنفسها	دون سن الأهلية	التعدد	المصاب بإعاقة ذهنية	معتنقو الإسلام والأجانب	رجعة	مراجعة (تجديد عقد الزواج)	
	199098	72189	33489	868	18	4849	206	1778	312495
النسب المائوية	63,712%	23,101%	10,717%	0,278%	0,006%	1,552%	0,066%	0,569%	100,00%

(*) في غير حالات التعدد وزواج معتنقي الإسلام والأجانب والمصابين بإعاقة ذهنية وكذا الزواج الرجعي، والراشدة التي عقدت زواجها بنفسها

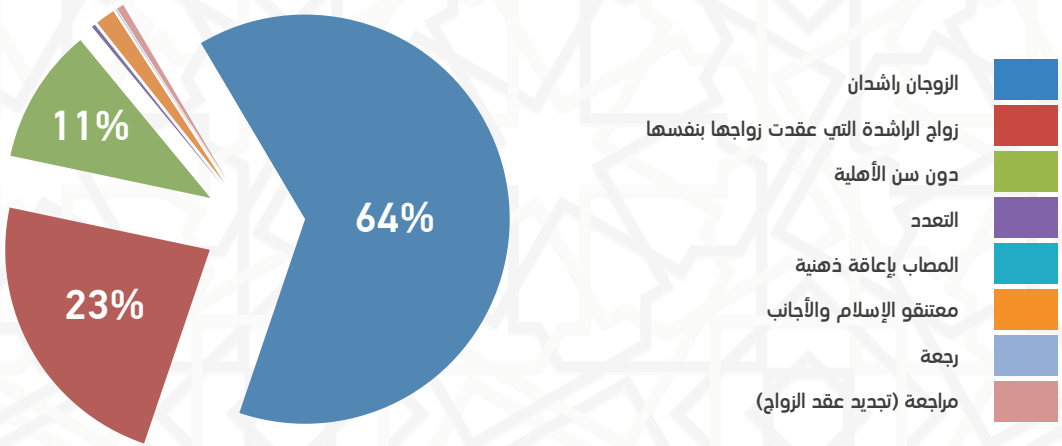

Doc1-210x165-OK.indd 6 22/06/2016 02:55

عدد وثائق اتفاق الزوجين على استثمار وتوزيع الأموال التي ستكتسب خلال الحياة الزوجية
1607

	عدد رسوم الطلاق حسب الحالات أسفله						مجموع رسوم الطلاق
	الرجعي	الخلعي	قبل البناء	الاتفاقي	المملك	المكمل للثلاث	
	1686	3602	3601	15306	18	41	24254
النسب المائوية	6,951%	14,851%	14,847%	63,107%	0,074%	0,169%	100,00%

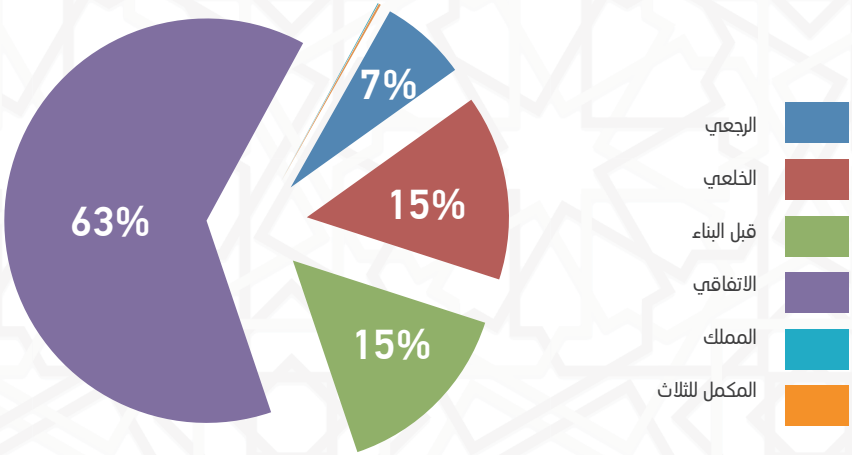

Doc1-210x165-OK.indd 7 22/06/2016 02:55

جدول رقم3
مقارنة إحصائيات رسوم الزواج (2013-2014)

	عدد رسوم الزواج حسب الحالات أسفله								مجموع رسوم الزواج
	الزوجان راشدان	زواج الراشدة التي عقدت زواجها بنفسها	دون سن الأهلية	التعدد	المصاب بإعاقة ذهنية	معتنقو الإسلام والأجانب	رجعة	مراجعة (تجديد عقد الزواج)	
حصيلة سنة 2013	196328	67310	35152	787	8	4916	247	1785	306533
النسب المائوية	64,05%	21,96%	11,47%	0,26%	0,00%	1,60%	0,08%	0,58%	100,00%
حصيلة سنة 2014	199098	72189	33489	868	18	4849	206	1778	312495
النسب المائوية	63,71%	23,10%	10,72%	0,28%	0,01%	1,55%	0,07%	0,57%	100,00%
نسبة التغيير مابين سنتي 2013 و 2014	1,41%	7,25%	-4,73%	10,29%	125,00%	-1,36%	-16,60%	-0,39%	1,94%

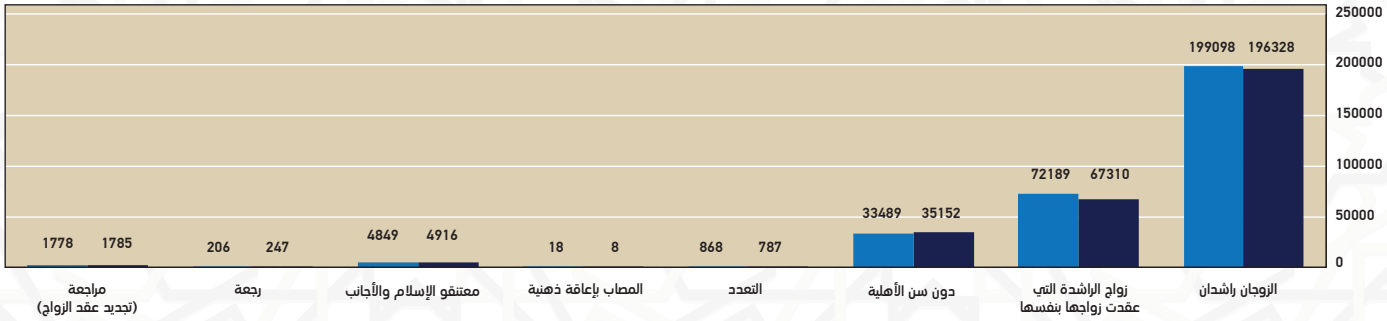

مقارنة بين رسوم الزواج حسب الحالات خلال السنتين 2013 و 2014

Doc1-210x165-OK.indd 8 22/06/2016 02:55

جدول رقم 4
مقارنة إحصائيات رسوم الطلاق (2013-2014)

	عدد رسوم الطلاق حسب الحالات أسفله						مجموع رسوم الطلاق
	الرجعي	الخلعي	قبل البناء	الاتفاقي	المملك	المكمل للثلاث	
حصيلة سنة 2013	1877	4546	3571	14992	204	25	25215
النسب المائوية	7,44%	18,03%	14,16%	59,46%	0,81%	0,10%	100,00%
حصيلة سنة 2014	1686	3602	3601	15306	18	41	24254
النسب المائوية	6,95%	14,85%	14,85%	63,11%	0,07%	0,17%	100,00%
نسبة التغيير مابين سنتي 2013 و 2014	-10,18%	-20,77%	0,84%	2,09%	-91,18%	64,00%	-3,81%

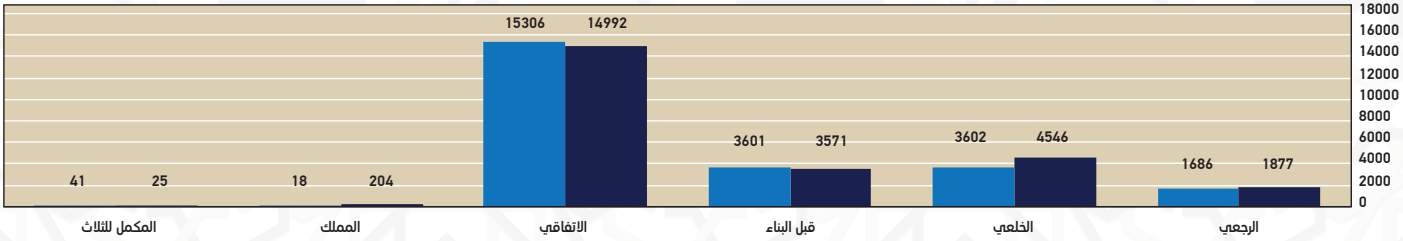

الطلاق : مقارنة بين حصيلة السنتين 2013 و 2014

Doc1-210x165-OK.indd 9 22/06/2016 02:55

جدول رقم5
تطور عدد رسوم الزواج خلال الفترة (2000-2014)

السنوات	2000	2001	2002	2003	2004	2005	2006	2007	2008	2009	2010	2011	2012	2013	2014
حالات الزواج	227741	230384	246206	263553	236574	244795	272989	297660	307575	314400	313356	325415	311581	306533	312495
نسبة التغيير	.	1,16%	6,87%	7,05%	-10,24%	3,48%	11,52%	9,04%	3,33%	2,22%	-0,33%	3,85%	-4,25%	-1,62%	1,94%

تطور حالات الزواج خلال الفترة (2000 - 2014)

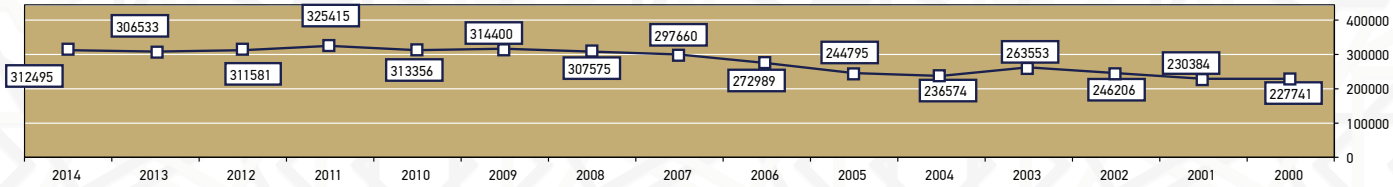

جدول رقم6
تطور عدد رسوم الطلاق خلال الفترة (2000-2014)

السنوات	2000	2001	2002	2003	2004	2005	2006	2007	2008	2009	2010	2011	2012	2013	2014
حالات الطلاق	38438	37593	41450	44922	26914	29668	28239	27904	27935	24170	22452	22937	24712	25215	24254
نسبة التغيير	.	-2,20%	10,26%	8,38%	-40,09%	10,23%	-4,82%	-1,19%	0,11%	-13,48%	-7,11%	2,16%	7,74%	2,04%	-3,81%

تطور حالات الطلاق خلال الفترة (2000 - 2014)

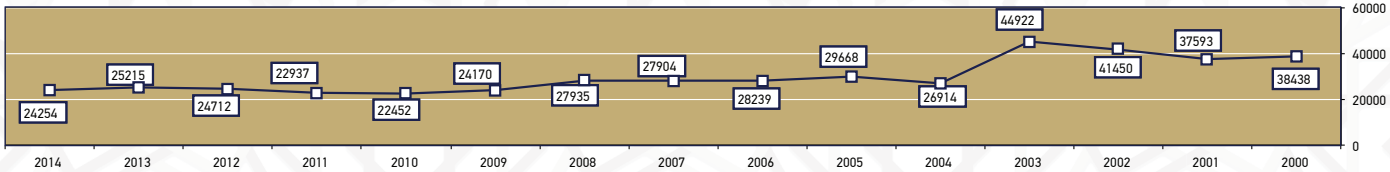

Doc1-210x165-OK.indd 10 22/06/2016 02:55

جدول رقم7
إحصائيات زواج الفتى والفتاة القاصر(ة) لسنة 2014

الموضـــوع	العدد	النسب
الطلبات المسجلة	44135	
طلبات الذكور	201	0,46%
طلبات الإناث	43934	99,54%
الطالبون القاطنون بالبادية	22873	51,83%
الطالبون القاطنون بالمدينة	21262	48,17%
طلبات المشتغلين	95	0,22%
طلبات من هم بدون مهنة	44040	99,78%

الطلبات المحكومة	44135	
الطلبات المقبولة	37752	85,54%
الطلبات المرفوضة	6383	14,46%

الإجراءات المتخذة في الطلبات المقبولة		
البحث	10198	27,01%
الخبرة	15411	40,82%
الخبرة و البحث معا	12143	32,17%

سنة ازدياد الطالب (ة) في مجموع الطلبات المسجلة	1997		1998		1999		2000	
العدد	31644		11169		1242		80	
النسبة	71,70%		25,31%		2,81%		0,18%	
	القبول	الرفض	القبول	الرفض	القبول	الرفض	القبول	الرفض
	28421	3223	8672	2497	643	599	16	64
	89,81%	10,19%	77,64%	22,36%	51,77%	48,23%	20,00%	80,00%

Doc1-210x165-OK.indd 11 22/06/2016 02:55

جدول رقم8
مقارنة إحصائيات الصلح في طلبات الإذن بالإشهاد على الطلاق خلال سنتي 2013-2014

طلبات الإذن بالإشهاد على الطلاق	المخلف	المسجل	الرائج	المحكوم بالصلح	نسبة المحكوم بالصلح من الرائج
2013	15422	32069	47491	8702	18,32%
2014	12511	32458	44969	7786	17,31%

	حسب وضعية الزوجين			حسب نوع الوسيلة				
	الزوجان بدون أولاد	الزوجان لهما أولاد	المجموع	بواسطة المحكمة مباشرة	بواسطة الحكمين	بواسطة مجلس العائلة	بواسطة وسيلة أخرى	المجموع
2013	4378	4324	8702	3186	1683	675	3158	8702
2014	3477	4309	7786	2652	1232	1147	2755	7786
نسبة التغيير	-20,58%	-0,35%	-10,53%	-16,76%	-26,80%	69,93%	-12,76%	-10,53%

Doc1-210x165-OK.indd 12 22/06/2016 02:55

جدول رقم 9
قضايا الأسرة خلال سنة 2014

نوع القضية		الرائج			المحكوم		الباقي	نسبة المحكوم من الرائج
		المخلف	المسجل	المجموع				
الأوامر الصادرة عن قاضي المستعجلات		94	12780	12874	12803		71	99,45%
ثبوت الزوجية		10477	12563	23040	20806		2234	90,30%
النفقة		16756	35720	52476	33875		18601	64,55%
الحضانة		844	1454	2298	1499		799	65,23%
الإذن بالتعدد		1596	4428	6024	بالقبول	بالرفض	1776	بالقبول 33,88% / بالرفض 36,64%
					2041	2207		
الإذن بالطلاق		12511	32458	44969	31169		13800	69,31%
تحديد المستحقات (م88)		3095	9041	12136	7400		4736	60,98%
الأهلية والنيابة الشرعية		592	1233	1825	1183		642	64,82%
الميراث		2983	3117	6100	3118		2982	51,11%
قضايا مختلفة		24327	81292	105619	82308		23311	77,93%
كفالة الأطفال المهملين		933	4581	5514	4688		826	85,02%
الحالة المدنية	تسجيل الولادة	5832	91471	97303	92823		4480	95,40%
	تسجيل الوفاة	875	11221	12096	11411		685	94,34%
	إضافة بيانات	5319	62595	67914	64980		2934	95,68%
	إصلاح الأخطاء الجوهرية	5144	49115	54259	50618		3641	93,29%
المجموع		91378	413069	504447	422929		81518	83,84%

Doc1-210x165-OK.indd 13 22/06/2016 02:55

جدول رقم10
مقارنة الإحصائيات المتعلقة بقضايا الأسرة خلال سنتي 2013 و 2014

نوع القضية		2013			2014			نسبة تغير الرائج	نسبة تغير المحكوم	
		الرائج	المحكوم		الرائج	المحكوم				
الأوامر الصادرة عن قاضي المستعجلات		9913	9699		12874	12803		29,87%	32,00%	
ثبوت الزوجية		38785	28020		23040	20806		-40,60%	-25,75%	
النفقة		52933	34330		52476	33875		-0,86%	-1,33%	
الحضانة		2181	1326		2298	1499		5,36%	13,05%	
الإذن بالتعدد		5811	بالقبول	بالرفض	6024	بالقبول	بالرفض	3,67%	بالقبول	بالرفض
			1822	2105		2041	2207		12,02%	4,85%
الإذن بالطلاق		47481	31319		44969	31169		-5,29%	-0,48%	
تحديد المستحقات (م88)		11031	8160		12136	7400		10,02%	-9,31%	
الأهلية والنيابة الشرعية		2545	1104		1825	1183		-28,29%	7,16%	
الميراث		7837	3564		6100	3118		-22,16%	-12,51%	
قضايا مختلفة		107302	81745		105619	82308		-1,57%	0,69%	
كفالة الأطفال المهملين		5377	4205		5514	4688		2,55%	11,49%	
الحالة المدنية	تسجيل الولادة	92469	86833		97303	92823		5,23%	6,90%	
	تسجيل الوفاة	15604	14687		12096	11411		-22,48%	-22,31%	
	إضافة بيانات	102918	94091		67914	64980		-34,01%	-30,94%	
	إصلاح الأخطاء الجوهرية	59746	54599		54259	50618		-9,18%	-7,29%	
المجموع		561933	457609		504447	422929		-10,23%	-7,58%	

Doc1-210x165-OK.indd 14 22/06/2016 02:55

جدول رقم11
قضايا التطليق خلال سنة 2014

أنواع التطليق	الرائج			المحكوم								الباقي
				بالإشهاد على الصلح		بالتطليق		بعدم الاستجابة للطلب لأسباب أخرى		المجموع		
	المخلف	المسجل	الرائج	العدد	النسبة من المحكوم	العدد	النسبة من المحكوم	العدد	النسبة من المحكوم	العدد	النسبة من الرائج	
التطليق بسبب الشقاق	32903	75165	108068	10648	14,13%	43438	57,64%	21278	28,23%	75364	69,74%	32704
التطليق بسبب الإخلال بشرط في عقد الزواج أو الضرر	414	599	1013	20	3,36%	484	81,34%	91	15,29%	595	58,74%	418
التطليق لعدم الانفاق	221	172	393	19	12,58%	96	63,58%	36	23,84%	151	38,42%	242
التطليق للغيبة	958	647	1605	50	8,09%	375	60,68%	193	31,23%	618	38,50%	987
التطليق للعيب	34	65	99	5	9,43%	15	28,30%	33	62,26%	53	53,54%	46
التطليق بسبب الايلاء والهجر	5	11	16	3	37,50%	0	0,00%	5	62,50%	8	50,00%	8
المجموع	34535	76659	111194	10745	13,99%	44408	57,83%	21636	28,18%	76789	69,06%	34405

Doc1-210x165-OK.indd 15 22/06/2016 02:55

جدول رقم12
مقارنة أنواع قضايا التطليق خلال سنتي 2013 و 2014

أنواع التطليق	2013		2014		نسبة تغير الرائج بين سنتي 2013 و 2014	نسبة تغير المحكوم بالتطليق بين سنتي 2013 و 2014
	الرائج	المحكوم بالتطليق	الرائج	المحكوم بالتطليق		
التطليق بسبب الشقاق	101424	39836	108068	43438	6,55%	9,04%
التطليق بسبب الإخلال بشرط في عقد الزواج أو الضرر	642	175	1013	484	57,79%	176,57%
التطليق لعدم الانفاق	525	212	393	96	-25,14%	-54,72%
التطليق للغيبة	1846	607	1605	375	-13,06%	-38,22%
التطليق للعيب	95	18	99	15	4,21%	-16,67%
التطليق بسبب الايلاء والهجر	16	2	16	0	0,00%	-100%
المجموع	104548	40850	111194	44408	6,36%	8,71%

Doc1-210x165-OK.indd 16 22/06/2016 02:55

جدول رقم13
التوزيع النسبي للأحكام حسب أنواع قضايا التطليق خلال سنة 2014

أنواع قضايا التطليق	الأحكام			النسبة من مجموع الأحكام
	بالإشهاد على الصلح	بالتطليق	بعدم الاستجابة للطلب لأسباب أخرى	
التطليق بسبب الشقاق	14,13%	57,64%	28,23%	98,14%
التطليق بسبب الإخلال بشرط في عقد الزواج أو الضرر	3,36%	81,34%	15,29%	0,77%
التطليق لعدم الإنفاق	12,58%	63,58%	23,84%	0,20%
التطليق للغيبة	8,09%	60,68%	31,23%	0,80%
التطليق للعيب	9,43%	28,30%	62,26%	0,07%
التطليق بسبب الإيلاء والهجر	37,50%	0,00%	62,50%	0,01%
المجموع	13,99%	57,83%	28,18%	100,00%

Doc1-210x165-OK.indd 17 22/06/2016 02:55

جدول رقم14
طلبات التطليق بسبب الشقاق المسجلة خلال سنة 2014

عدد الطلبات المسجلة	75165	
المقدمة من طرف الزوجة	41370	55,04%
المقدمة من طرف الزوج	33795	44,96%

جدول رقم 15
مقارنة إحصائيات طلبات التطليق بسبب الشقاق المسجلة خلال سنتي 2013-2014

	عدد الطلبات المسجلة		
	المقدمة من طرف الزوجة	المقدمة من طرف الزوج	المجموع
2013	38855	30484	69339
2014	41370	33795	75165
نسبة التغير ما بين 2013 و 2014	6,47%	10,86%	8,40%

Doc1-210x165-OK.indd 18 22/06/2016 02:55

جدول رقم 16
حصيلة تنفيذ أحكام قضايا الأسرة خلال سنة 2014

نوع القضايا		الرائج					
		المخلف	المسجل	المجموع	المنفذ	الباقي	نسبة التنفيذ
الأوامر الصادرة عن قاضي المستعجلات		91	2883	2974	2831	143	95,19%
النفقة		17173	39729	56902	37583	19319	66,05%
الحضانة		386	1060	1446	1063	383	73,51%
قرارات تحديد مستحقات الزوجة والأولاد		3012	6180	9192	4839	4353	52,64%
الأهلية والنيابة الشرعية		8	71	79	65	14	82,28%
الميراث		352	847	1199	739	460	61,63%
قضايا مختلفة		7254	18251	25505	17365	8140	68,08%
كفالة الأطفال المهملين		333	2259	2592	2106	486	81,25%
الحالة المدنية	تسجيل الولادة	2045	76689	78734	75809	2925	96,28%
	تسجيل الوفاة	114	9087	9201	9024	177	98,08%
	إضافة بيانات	2297	58805	61102	59446	1656	97,29%
	إصلاح الأخطاء الجوهرية	1526	39892	41418	39784	1634	96,05%
المجموع		34591	255753	290344	250654	39690	86,33%

Doc1-210x165-OK.indd 19 22/06/2016 02:55

جدول رقم 17
مقارنة حصيلة تنفيذ أحكام قضايا الأسرة خلال سنتي 2013 و 2014

نوع القضايا		2013		2014		نسبة تغير الرائج	نسبة تغير المنفذ
		الرائج	المنفذ	الرائج	المنفذ		
الأوامر الصادرة عن قاضي المستعجلات		1938	1861	2974	2831	53,46%	52,12%
النفقة		61012	41659	56902	37583	-6,74%	-9,78%
الحضانة		1812	1016	1446	1063	-20,20%	4,63%
قرارات تحديد مستحقات الزوجة والأولاد		8487	5021	9192	4839	8,31%	-3,62%
الأهلية والنيابة الشرعية		116	100	79	65	-31,90%	-35,00%
الميراث		1310	680	1199	739	-8,47%	8,68%
قضايا مختلفة		32570	20965	25505	17365	-21,69%	-17,17%
كفالة الأطفال المهملين		1579	1575	2592	2106	64,15%	33,71%
الحالة المدنية	تسجيل الولادة	71565	68642	78734	75809	10,02%	10,44%
	تسجيل الوفاة	11032	10871	9201	9024	-16,60%	-16,99%
	إضافة بيانات	79917	77964	61102	59446	-23,54%	-23,75%
	إصلاح الأخطاء الجوهرية	44894	43882	41418	39784	-7,74%	-9,34%
المجموع		316232	274236	290344	250654	-8,19%	-8,60%

Doc1-210x165-OK.indd 20 22/06/2016 02:55

جدول رقم 18
تطور إحصائيات وثائق الإتفاق على استثمار الأموال خلال الحياة الزوجية المسجلة خلال الفترة (2006-2014)

	السنوات								
	2006	2007	2008	2009	2010	2011	2012	2013	2014
عدد وثائق الإتفاق على استثمار الأموال خلال الحياة الزوجية	424	900	626	487	139	609	641	1520	1607
نسبة التغير	-	112,26%	-30,44%	-22,20%	-71,46%	338,13%	5,25%	137,13%	5,72%

جدول رقم 19
مقارنة حالات إرجاع الزوج (ة) المطرود(ة) إلى بيت الزوجية خلال سنتي 2013 و 2014

	عدد طلبات الإرجاع	عدد حالات الإرجاع التي تم تنفيذها	عدد الأزواج	عدد الزوجات	نسبة التنفيذ	نسبة الأزواج	نسبة الزوجات
حصيلة سنة 2013	5946	4499	428	4071	75,66%	9,51%	90,49%
حصيلة سنة 2014	3163	2419	553	1866	76,48%	22,86%	77,14%

Doc1-210x165-OK.indd 21 22/06/2016 02:55

جدول رقم 20
قضايا شؤون القاصرين خلال سنة 2014

نوع النيابة الشرعية	عدد الملفات المفتوحة	الإجراءات المتخذة	عددها
الولاية	863	التقارير السنوية المقدمة من طرف الولي	108
		التقارير المفصلة المقدمة من طرف الولي عند انتهاء مهمته	13
الوصاية	9	الحسابات المقدمة للقاضي المكلف بشؤون القاصرين	6
التقديم	340	الحسابات المقدمة للقاضي المكلف بشؤون القاصرين	117

	عدد طلبات الكفالة المقدمة لدى القاضي المكلف بشؤون القاصرين	الإجراءات المتخذة في طلبات الكفالة	عددها	عدد ونوع الإجراءات المتخذة لتتبع ومراقبة شؤون الطفل المكفول ومدى وفاء الكافل بالتزاماته
كفالة الأطفال المهملين	2595	الأوامر باسناد الكفالة والتقديم	1963	990
		الطلبات المرفوضة	188	

جدول رقم 21
إحصائيات الرسوم العدلية المتعلقة بالأملاك العقارية و التركات و الوصايا و كفالة الاطفال الغير مهملين و باقي الوثائق خلال سنة 2014

الأملاك العقارية	التركات و الوصايا	كفالة الأطفال الغير مهملين	باقي الوثائق	المجموع العام
179763	79315	1319	160099	420496

Doc1-210x165-OK.indd 22 22/06/2016 02:55